

# AKTION ALUMINIUM-HAUSTÜREN

## 10 MODERNE MODELLE – SICHERHEIT INKLUSIVE

RC 2 GEPRÜFT  
MADE IN GERMANY

**AKTIONSPREIS BIS 31.12.2016**

Weru-Aluminium-Haustüren für preisbewußte Qualitätskäufer

**SEDOR**  
Moderne Türdesigns

★★★ **RC 2** ★★★  
SICHERHEIT GEPRÜFT & ZERTIFIZIERT  
NACH DIN EN 1627



Haustür	
Modell	H11159
U <sub>d</sub> -Wert	1,0 W/(m <sup>2</sup> K)*



Haustür	
Modell	H11157
U <sub>d</sub> -Wert	1,0 W/(m <sup>2</sup> K)*



Haustür	
Modell	H10722
U <sub>d</sub> -Wert	1,0 W/(m <sup>2</sup> K)*



Haustür	
Modell	H11165
U <sub>d</sub> -Wert	1,0 W/(m <sup>2</sup> K)*



Haustür	
Modell	H11142
U <sub>d</sub> -Wert	1,1 W/(m <sup>2</sup> K)*



Haustür	
Modell	H11150
U <sub>d</sub> -Wert	1,0 W/(m <sup>2</sup> K)*



Haustür	
Modell	H11164
U <sub>d</sub> -Wert	0,95 W/(m <sup>2</sup> K)*



Haustür	
Modell	H10408
U <sub>d</sub> -Wert	0,84 W/(m <sup>2</sup> K)*



Haustür	
Modell	H11154
U <sub>d</sub> -Wert	1,0 W/(m <sup>2</sup> K)*



Haustür	
Modell	H11169
U <sub>d</sub> -Wert	0,84 W/(m <sup>2</sup> K)*

- Wählen Sie aus 10 exklusiven Designs**
- mehr Sicherheit durch RC 2 Ausführung
  - hochwertige Außen- und Innenansicht durch beidseitig flügelüberdeckende Ausführung
  - 7 Trendfarben zur Auswahl
  - Auswahl an Edelstahlgriffen
  - hohe Wärmedämmung
  - Maßanfertigung bis 1250 x 2300 mm
  - Made in Germany

jetzt nur  
**2.898,- €**  
inkl. MwSt. zzgl. Montage

Preis gültig für Bestelleingänge bis 31.12.2016

\* Die U<sub>d</sub>-Werte beziehen sich auf eine 1-flg.-Tür (1,23 m x 2,18 m) gemäß der DIN EN 14351-1.

## Diese Ausstattungen stehen Ihnen ohne Aufpreis zur Verfügung

Bereits die Standardausstattung Ihrer SEDOR-Haustür bietet Ihnen die Möglichkeit, Ihre persönlichen Vorstellungen in die Gestaltung mit einfließen zu lassen.

## Das bieten Ihnen die Aktions-Haustüren serienmäßig

In der Aktionsausstattung überzeugt die Sedor-Aluminium-Tür durch zahlreiche Vorteile, wie das selbstverriegelnde AutoLock-Schloss, 4-Scheiben-Verbundsicherheitsverglasung in der Füllung fest verklebt, stabile Bänder sowie eine Auswahl an Edelstahl-Griffen. Ausstattungsdetails finden Sie übersichtlich gegliedert in der unten stehenden Tabelle.

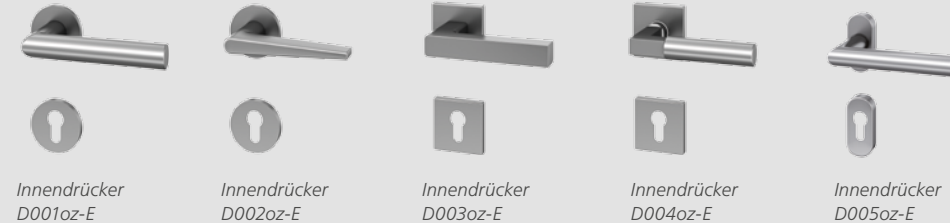
### Außengriff



### Außenrosette



### Innendrücker



### Standardfarben



### Ausstattungen Haustür

	Modellreihe SEDOR
<b>Rahmen und Türflügel</b>	Rahmen und Türflügel aus Aluminium mit schubweichem Verbund Systembautiefe 90 mm
<b>Füllung</b>	Beidseitig flügelüberdeckende Füllung Bautiefe 90 mm Mit Wärmedämmwerten bis $U_p = 0,33 \text{ W}/(\text{m}^2\text{K})$
<b>Wärmeschutzglas</b>	4-fach-Wärmeschutzglas mit Aluminium-Abstandhalter $U_g = 0,6 \text{ W}/(\text{m}^2\text{K})$ mit Sicherheitsfolie Verbundsicherheitsglas (P4A-Verglasung), verklebt
<b>Glasauswahl</b>	Klar, Satinato, Mastercarré
<b>Schloss</b>	Mechanisch selbstverriegelndes Automatikschloss (AutoLock) mit Einzelschließblechen
<b>Profilzylinder</b>	Janus-Sicherheitsprofilzylinder
<b>Außengriff</b>	Auswahl aus 6 hochwertigen Griffen aus dem Standardgriffpaket
<b>Innengriff</b>	Auswahl aus fünf Drückergarnituren
<b>Bänder</b>	Zwei stabile 3-teilige Aufschraubbänder, 3-dimensional verstellbar
<b>Farbe</b>	Verkehrsweiß Matt, Anthrazitgrau Matt, DB703 Matt, Purpurrot Matt, Weißaluminium Matt, Graualuminium Matt, Braun Matt
<b>Abmessungen</b>	Türbreite bis 1.250 mm Türhöhe bis 2.300 mm

### Optionale Zusatzausstattungen

Sie können auf Wunsch Ihre Tür um Seitenteil oder Oberlicht ergänzen. Damit die Haustüranlage dann der Sicherheitsklasse RC 2 entspricht, muss eine P4A-Verglasung gewählt werden. Die Verglasung wird bauseits im Falz fest verklebt.

- Seitenteil Glas 6VSG/18A/Klar bis 500 mm 641,- € / Glas P4A/18A/Klar bis 500 mm 771,-€
- Seitenteil Glas 6VSG/18A/Klar bis 750 mm 867,- € / Glas P4A/18A/Klar bis 750 mm 1.014,-€
- Seitenteil Glas 6VSG/18A/Klar bis 1000 mm 986,- € / Glas P4A/18A/Klar bis 1000 mm 1.150,-€
- Oberlicht Glas 6VSG/18A/Klar bis 750 mm 467,- € / Glas P4A/18A/Klar bis 750 mm 580,-€
- Oberlicht Glas 6VSG/18A/Klar bis 1000 mm 528,- € / Glas P4A/18A/Klar bis 1000 mm 652,-€
- Oberlicht Glas 6VSG/18A/Klar bis 1250 mm 609,- € / Glas P4A/18A/Klar bis 1250 mm 751,-€
- AutoLock mit elektrischem Türöffner (Comfort ++) 364,- €
- AutoLock mit elektrischem Türöffner und Fingerscaneinheit (Comfort +++) 1.113,- €

Preise inkl. 19% MwSt.

## Die Vorteile der Standardausstattung im Überblick

Aluminium-Haustüren von Weru sind das Ergebnis fortlaufender Weiterentwicklung. In ihnen steckt die Qualität und Erfahrung eines marktführenden Unternehmens. Das macht die Tür nicht nur stabil und langlebig, sondern sorgt auch für erstklassigen Wärmeschutz. Die Aluminium-Oberfläche der Tür ist zudem besonders witterungsbeständig und leicht zu reinigen.



### Janus-Sicherheitszylinder

- Der vielstiftige Wendeschlüssel-Profilzylinder mit stahlgehärteten Sicherungsstiften erfüllt höchste Sicherheitsansprüche
- Janus-Profilzylinder besitzen eine Sperrschließung, d. h., die Schließung existiert nur einmal
- Integrierte Kernschutzscheibe verhindert das einfache Aufbohren



### AutoLock – mechanisch selbstverriegelndes Mehrriegelschloss

- Nach einfachem Zuziehen der Tür sichern zwei Fallenriegel völlig automatisch und sehr wirkungsvoll die Tür gegen Einbruchsversuche
- Gewährt sehr hohe Sicherheit, ohne abzuschließen
- VDS zertifiziert: Wird vom VDS als verriegelte Tür anerkannt



### Durchwurfhemmende P4A-Verglasung

- Verbundsicherheitsglas mit Sicherheitsfolie zwischen den Scheiben
- Erschwert das gewaltsame Einschlagen des Haustürglases
- Trägt zur Erfüllung der Sicherheitsklasse RC 2 bei




### Thermisch optimierte Schwelle

- Thermisch getrennte Schwelle verhindert Kondenswasserbildung
- Barrierefreiheit durch geringe Schwellenhöhe
- Spezielle Konstruktion garantiert höchste Schlagregendichtheitswerte



### Schubweicher Verbund

- Verhindert bei kalten Temperaturen einen Verzug der Tür
- Sorgt für leichtgängige Bedienung und dauerhafte Funktion



### Beidseitig flügelüberdeckende Füllung

Blendrahmen und Türfüllung bilden auf der Außenseite eine harmonische Einheit. So kommt das moderne Design eindrucksvoll zur Geltung

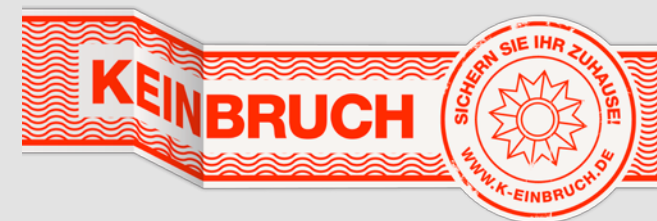
## RC 2 geprüfte Haustüren machen Einbrechern das Leben schwer



Haustüren der Sicherheitsklasse RC 2 verfügen über eine hochwertige, technische Ausstattung, die im Ernstfall erheblichen Widerstand gegen Einbruchsversuche leisten. Einbruchhemmende Türen nach DIN EN 1627 müssen mindestens 3 Minuten einem Einbruchsversuch standhalten. In der Regel geben die Täter aber bereits nach kürzerer Zeit auf, wenn Sie keinen Erfolg haben und suchen sich einfacher zu öffnende Türen oder Fenster. Eine geprüfte Tür der Klasse RC 2 bietet Ihnen also zuverlässigen Schutz vor Eindringlingen.

Übrigens ist es auch empfehlenswert bei Nebeneingängen auf eine hohe Sicherheitsausstattung zu achten, da diese meist schlechter einsehbar sind und daher auch Einbrecher dort unbeobachtet zur Tat schreiten können.

Für die Klassifizierung Haustür RC 2 nach DIN EN 1627 ist eine entsprechende Montage erforderlich. Unsere Montageprofis bauen Ihnen Ihre sichere Haustür nach dem neuesten Stand der Technik normkonform ein.



Weru ist als Hersteller von geprüften und zertifizierten einbruchhemmenden Türen nach DIN EN 1627 (Stand: Juli 2016) in das Herstellerverzeichnis des Bayerischen Landeskriminalamtes aufgenommen.



# Service vom Weru-Fachbetrieb

Wir sind da – wann und wo immer Sie uns brauchen. Kompetente Beratung und umfassender Service bei Ihrem WERU-Fachbetrieb.



## KOMPETENTE BERATUNG UND UMFASSENDE SERVICE BEI IHREM WERU-FACHBETRIEB

Weru ist der einzige Fenster- und Türenhersteller mit einem exklusiven Vertriebsnetz, bestehend aus 750 ausgewählten und autorisierten Weru-Fachbetrieben in Deutschland und Europa – sicher auch in Ihrer Nähe. Hier sind fachkundige Berater für Sie da, die alles über Weru und die Weru-Systeme wissen. Menschen, die sich Zeit nehmen und die Ihnen helfen, die richtigen Entscheidungen zu treffen. Und die Ihnen auf all Ihre Fragen kompetente Antworten geben. Die Ihnen ein detailliertes Angebot erstellen, bei Ihrem Haus Aufmaß nehmen und die Fenster sowie die Haustür nach Ihren Wünschen planen. Die schon wenige Wochen später Ihre neuen Fenster und Türen fachgerecht, schnell und sauber einbauen. Und die sich erst dann verabschieden, wenn Sie zufrieden sind. Ihr Weru-Fachbetrieb steht Ihnen auch nach dem Kauf jederzeit beratend zur Seite.

Wir freuen uns, Sie persönlich beraten zu dürfen:

WERU GmbH  
Postfach 160 · 73631 Rudersberg  
[www.weru.de](http://www.weru.de)

**weru**

Fenster und Türen fürs Leben